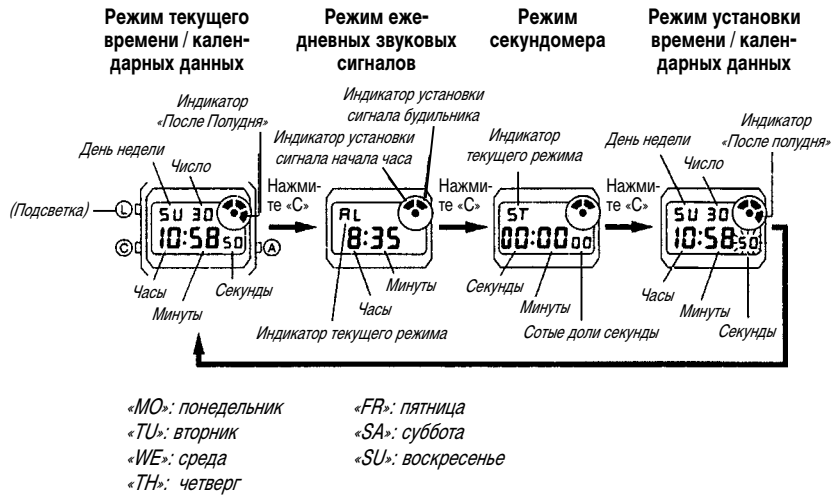




Руководство пользователя

Модуль QW-1071

ПОКАЗАНИЯ ЧАСОВ



Переключение между 12-часовым и 24-часовым форматом

При работе в режиме текущего времени каждое нажатие кнопки «А» осуществляет переключение между 12-часовым и 24-часовым форматом.

ИСПОЛЬЗОВАНИЕ СЕКУНДОМЕРА



Операции запуска и остановки секундомера подтверждаются исполнением звукового сигнала. Общий интервал измеряемого времени составляет 59 минут 59,99 секунд. Для измерения больших интервалов времени выполните переустановку, а затем снова запустите секундомер.

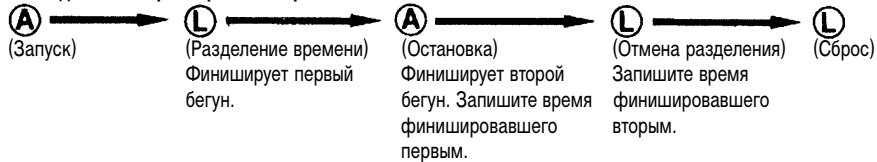
а) Измерение чистого времени



б) Измерение разделенного времени



в) Разделение и фиксирование времени 1-го и 2-го места




УСТАНОВКА СИГНАЛОВ БУДИЛЬНИКА

Если на часах подключена установка сигнала будильника, то звуковой сигнал будет раздаваться каждый день в заданное время в течение 20 секунд. Для того, чтобы прервать исполнение сигнала, нажмите кнопку «L». Если на часах подключена установка сигнала начала часа, то звучание сигнала будет раздаваться в начале каждого часа.


Проверка исполнения звукового сигнала

Нажмите кнопку «А» и удержите ее в нажатом состоянии, чтобы прослушать звуковой сигнал.

[Установка часов]



[Установка минут]



В режиме звуковых сигналов нажмите кнопку «L», чтобы установить значения в разряде часов. При каждом нажатии кнопки «А» показания часов увеличиваются на один час.

Нажмите кнопку «L», чтобы установить значения в разряде минут. При каждом нажатии кнопки «А» показания часов увеличиваются на одну минуту. Нажмите кнопку «L», чтобы завершить установку.*

* После нажатия кнопки «С» часы возвращаются в режим текущего времени.

Быстрая смена показаний табло

Если кнопка «А» будет нажата более 2 секунд, то смена показаний табло будет производиться на высокой скорости. Когда вы отпустите эту кнопку, то быстрая смена цифр на табло прекратится.

Подключение / отключение установки сигнала будильника и начала часа



УСТАНОВКА ВРЕМЕНИ И ДАТЫ

ВНИМАНИЕ! При выполнении каких-либо новых установок должна соблюдаться указанная последовательность задания установок.



* Для того чтобы поддерживать высокую точность хода ваших часов, рекомендуется раз в месяц по сигналам точного времени, передаваемым по радио, телевизору и т.д., корректировать показания часов в разряде секунд.

Быстрая смена показаний табло

Если кнопка «А» будет нажата более 2 секунд, то смена показаний табло будет производиться на высокой скорости. Когда вы отпустите эту кнопку, то быстрая смена цифр на табло прекратится.

Независимая корректировка

При отсутствии необходимости корректировать ту или иную цифру вы можете пропустить ее, последовательно нажимая кнопку «L».

Функция автоматического возврата

Если во время отображения на табло какого-либо установочного экрана вы в течение 1-2 минут не нажмете ни одной кнопки, то часы автоматически вернуться в режим текущего времени.

Информация о товаре

Наименование:	часы наручные электронные / электронно-механические кварцевые (муж./жен.)
Торговая марка:	CASIO
Фирма изготовитель:	CASIO COMPUTER Co.,Ltd. (КАСИО Компьютер Ко. Лимитед)
Адрес изготовителя:	6-2, Hon-machi 1-chome, Shibuya-ku, Tokyo 151-8543, Japan
Импортер:	ООО «Касио», 127055, Москва, ул. Суцеская, д.27, стр. 1, Россия
Страна-изготовитель:	
Гарантийный срок:	1 год
Адрес уполномоченной организации для принятия претензий:	указан в гарантийном талоне

Продукция соответствует ГОСТ 26270-98 (п.4.35)
Сертификат соответствия № РОСС ИР. АЯ 46.Д00003